

1. Xem tin tuyển dụng

Khi lựa chọn vào Thông tin tuyển dụng hoặc các tin tuyển dụng tại các vị trí, thí sinh sẽ nhìn thấy nút **Nộp đơn**, khi lựa chọn sẽ có 2 tình huống xảy ra:

kết với các trường Đại học nước ngoài/các trường Đại học nước ngoài tại Việt Nam/các Trường ĐH nước ngoài có uy tín;

- **Nhóm 2:** Yêu cầu ứng viên tốt nghiệp loại Trung bình khá trở lên, hệ chính quy chuyên ngành phù hợp với vị trí tuyển dụng tại các trường Đại học giống Chi nhánh nhóm 1 và bổ sung thêm các trường các trường ĐH Thương Mại, ĐH Cần Thơ, ĐH Vinh.
- **Nhóm 3:** Yêu cầu ứng viên tốt nghiệp Đại học trở lên, hệ chính quy chuyên ngành phù hợp với vị trí tuyển dụng tại các trường Đại học công lập trong nước/các trường Đại học Việt Nam liên kết với các trường Đại học nước ngoài/Đại học nước ngoài tại Việt Nam/các trường Đại học nước ngoài có uy tín và trường Đại học Dân lập Duy Tân ở Đà Nẵng.
- **Nhóm 4:** Yêu cầu ứng viên tốt nghiệp Đại học trở lên, hệ chính quy chuyên ngành phù hợp với vị trí tuyển dụng tại các trường Đại học công lập, dân lập trong nước/các trường Đại học Việt Nam liên kết với các trường Đại học nước ngoài/Đại học nước ngoài tại Việt Nam/các trường Đại học nước ngoài.

❖ **Đối với vị trí Tin học:** Yêu cầu ứng viên tốt nghiệp Đại học trở lên, hệ chính quy chuyên ngành phù hợp tại các trường Đại học công lập trong nước/các trường Đại học nước ngoài tại Việt Nam/các trường Đại học Việt Nam liên kết với các trường Đại học nước ngoài/các trường Đại học nước ngoài có uy tín.

❖ **Đối với vị trí Ngân quỹ:** Yêu cầu ứng viên tốt nghiệp từ Cao đẳng trở lên, hệ chính quy chuyên ngành phù hợp tại các trường Cao đẳng/Đại học công lập trong nước/các trường Đại học nước ngoài tại Việt Nam/các trường Đại học Việt Nam liên kết với các trường Đại học nước ngoài/các trường Cao đẳng/Đại học nước ngoài có uy tín.

(Ghi chú: VCB chỉ nhận hồ sơ theo đúng các tiêu chuẩn trên, không nhận hồ sơ của thí sinh tốt nghiệp hệ liên thông, văn bằng 2, tại chức, vừa học vừa làm. Đào tạo Thạc sĩ trở lên chỉ là tiêu chí ưu tiên).

2. **Yêu cầu khác:** Độ tuổi: Không quá 35 tuổi tại thời điểm nộp hồ sơ.

II. MÔ TẢ CÔNG VIỆC/YÊU CẦU CHI TIẾT

Mô tả công việc	Yêu cầu
<ul style="list-style-type: none">- Trực tiếp thu chi và quản lý tiền mặt, kim loại quý, giấy tờ có giá, ấn chỉ quan trọng, tài sản thế chấp của khách hàng và của chi nhánh.- Cân đối số dư tiền mặt, ngoại tệ đủ đáp ứng nhu cầu chi thu cho khách hàng tại chi nhánh, Phòng giao dịch và máy ATM- Cập nhật chế độ thông tin và giám định tiền thật, tiền giả.- Thực hiện việc tiếp quỹ, điều chuyển tiền mặt đi đến từ chi nhánh đầu mối và các Chi nhánh, Phòng giao dịch, công ty...	<ul style="list-style-type: none">❖ Chuyên ngành đào tạo: Tài chính-Ngân hàng, Kế toán, Kiểm toán, Kinh tế đầu tư, Kinh tế quốc tế, Quản trị kinh doanh, Chứng khoán hoặc các chuyên ngành có liên quan.❖ Kỹ năng:<ul style="list-style-type: none">- Chăm thân;- Chủ động, trách nhiệm cao trong công việc.❖ Kiến thức: Có kiến thức về sản phẩm dịch vụ Ngân hàng.❖ Kinh nghiệm: Ưu tiên ứng viên có kinh nghiệm trong lĩnh vực dự tuyển.

Nộp đơn

HỆ THỐNG TUYỂN DỤNG VIETCOMBANK

198 Trần Quang Khải, Hoàn Kiếm, Hà Nội
Telex: 411504/411229 VCB – VT
Tel: 84-4-39343137

- Câu hỏi thường gặp
- Hướng dẫn ứng viên
- Sơ đồ website

- 1) Thí sinh đã có hồ sơ: → khi chọn nộp đơn sẽ chuyển sang bước **3. Nộp hồ sơ** (để **tham khảo, lựa chọn đơn vị, vị trí mong muốn để nộp hồ sơ**)
- 2) Thí sinh chưa có hồ sơ: → khi chọn nộp đơn sẽ chuyển sang bước **2. Tạo hồ sơ** → sau đó thí sinh sẽ chuyển sang bước **3. Nộp hồ sơ** (để **tham khảo, lựa chọn đơn vị, vị trí mong muốn để nộp hồ sơ**)

2. Tạo hồ sơ

Bước 1: Đăng nhập thành công vào hệ thống tuyển dụng.

Bước 2: Trên trang chủ của Website Tuyển dụng, ở mục hiển thị tên tài khoản ở góc phải màn hình, nhấn vào biểu tượng hình răng cưa và chọn **Tạo hồ sơ**.



Bước 3: Nhập thông tin của ứng viên vào hồ sơ theo hướng dẫn chi tiết dưới đây.

- **Vị trí công việc:** Chọn vị trí công viên ứng viên muốn ứng tuyển từ danh sách. Việc chọn vị trí công việc này không ảnh hưởng đến việc nộp đơn vào các vị trí khác.
- **Chức danh:** Chọn chức danh mong muốn của ứng viên từ danh sách
- **Địa điểm làm việc:** Chọn địa điểm làm việc theo nhu cầu của ứng viên từ danh sách. Việc chọn địa điểm mong muốn này không ảnh hưởng đến việc nộp đơn vào các địa điểm khác của ứng viên.
- **Mức lương mong muốn:** Chọn mức lương mong muốn của ứng viên từ danh sách. Trong trường hợp chưa xác định được mức lương mong muốn, ứng viên chọn vào lựa chọn “*Không xác định*” trong danh sách.
- **Anh/Chị đã làm việc trong lĩnh vực Ngân hàng tài chính?** Cho phép ứng viên khai báo thông tin nếu đã có kinh nghiệm làm việc trong lĩnh vực tài chính ngân hàng. Ứng viên đánh dấu chọn vào lựa chọn này.
- **Nếu vậy Anh/chị đã làm vị trí nào?** Cho phép ứng viên khai báo vị trí đã từng làm tại ngân hàng.
- **Anh/chị mong muốn Công ty sẽ mang đến điều gì cho anh chị ngoài mức lương anh/chị yêu cầu?:** Cho phép ứng viên ghi nguyện vọng khi ứng tuyển vào VCB

- **Ngày có thể bắt đầu đi làm:** Chọn ngày có thể bắt đầu đi làm theo định dạng Ngày/Tháng/Năm và thỏa mãn điều kiện *Ngày có thể bắt đầu đi làm* phải lớn hơn ngày hiện tại khi ứng viên tạo hồ sơ.
- **Dân tộc:** Cho phép khai báo thông tin về *Dân tộc* của Ứng viên
- **Tôn giáo:** Cho phép khai báo thông tin về *Tôn giáo* của Ứng viên
- **Chiều cao:** Cho phép khai báo thông tin về *Chiều cao* của Ứng viên (Tính theo đơn vị Centimet)
- **Cân nặng:** Cho phép khai báo thông tin về *Cân nặng* của Ứng viên (Tính theo đơn vị Kilogram)
- **Tình trạng hôn nhân:** Chọn tình trạng hôn nhân của ứng viên.
- **Đăng hình:** Cho phép ứng viên lựa chọn và tải các hình ảnh của ứng viên theo yêu cầu của hệ thống. Tại đây, Ứng viên click chọn vào chức năng *Đăng ảnh* và chọn đường dẫn tới nơi lưu ảnh cần tải lên hệ thống trên máy tính cá nhân của ứng viên. Nếu mạng tải chậm thì ứng viên có thể không cần tải ảnh ở trường thông tin này.
- **Địa chỉ:** Cho phép khai báo thông tin về Địa chỉ hiện tại ứng viên đang sinh sống ➤
Quốc gia: Cho phép khai báo thông tin về *Quốc gia* của Ứng viên
- **Tỉnh/thành phố:** Cho phép khai báo thông tin về *Tỉnh/Thành phố* của Ứng viên
- **Hộ khẩu thường trú:** Cho phép khai báo thông tin về Hộ khẩu thường trú của Ứng viên
- **CMND:** Ứng viên nhập chính xác số CMND
- **Ngày cấp:** Chọn ngày cấp CMND của Ứng viên theo định dạng Ngày\Tháng\Năm. Ví dụ: 09/01/2013
- **Nơi cấp:** Cho phép khai báo thông tin về nơi cấp CMND của Ứng viên

- **Số điện thoại di động:** Cho phép khai báo thông tin về Số điện thoại liên lạc của Ứng viên

Vietcombank **HỆ THỐNG TUYỂN DỤNG** Nguyễn Thị Hà

Trang chủ Thông tin tuyển dụng Nộp hồ sơ tuyển dụng Hướng dẫn nộp hồ sơ Yêu cầu về hồ sơ tuyển dụng

HOÀN THÀNH CÁC BƯỚC TẠO HỒ SƠ ĐỂ CÓ KẾT QUẢ TUYỂN DỤNG TỐT NHẤT!

1 Tạo hồ sơ **2 Hồ sơ chi tiết**

1 CÔNG VIỆC MONG MUỐN

Nghị vụ (*) Trưởng phòng Công nợ
Chức danh Chọn chức danh..
Địa điểm làm việc(*) Ba Đình
Mức lương mong muốn Không xác định
Anh/Chị đã làm việc trong lĩnh vực Ngân hàng tài chính?
Anh/chị mong muốn Công ty sẽ mang đến điều gì cho anh chị ngoài mức lương anh/chị yêu cầu?
Ngày có thể bắt đầu đi làm (*) 24/08/2016

2 THÔNG TIN CHUNG

Thông tin hồ sơ
Tiêu đề hồ sơ Trưởng phòng Công nợ

Thông tin cá nhân
Họ tên Nguyễn Thị Hà
Ngày sinh 21/08/1992
Giới tính Nam
Địa chỉ e-mail nguyentha99x@gmail.com
Anh/Chị đã từng đóng BHXH trước đây chưa? Có
Số số BHXH (nếu có):
Dân tộc (*) Kinh
Tôn giáo(*) Không
Chiều cao(*) 170 (cm)
Cân nặng(*) 50 (kg)
Tình trạng hôn nhân Độc thân Đã kết hôn
Nghề nghiệp của vợ / chồng
Cơ quan làm việc của vợ / chồng
Đăng hình (.jpg; .gif; .png) Ảnh tự do(toàn thân) **Đăng ảnh**
Ảnh thẻ **Đăng ảnh**
Địa chỉ (*) Vĩnh Phúc
Quốc gia (*) Việt Nam
Tỉnh / Thành phố (*) Vĩnh Phúc
Quận / Huyện Yên Lạc
Hộ khẩu thường trú (*) Yên Lạc-Vĩnh Phúc
CMND (*) 135547152
Ngày cấp (*) 29/07/2011
Nơi cấp (*) Vĩnh Phúc
Đảng Viên
Thành phần gia đình
Họ tên : Quan hệ: Anh/Chị
Năm sinh: Nghề nghiệp:
Điện thoại:
Ghi chú:
Thêm thành phần gia đình
Số điện thoại
Số điện thoại di động (*) 0978360739
Anh chị biết thông tin tuyển dụng qua đâu? Website (ghi rõ trên trang web)
Báo chí (ghi rõ tên báo)

Bước 4: Nhấn vào nút **Lưu** để lưu lại thông tin đã nhập ở bước 1 hoặc nhấn nút **Tiếp tục** chuyển sang bước 5.

Bước 5: Nhập thông tin về quá trình đào tạo và các khả năng khác của ứng viên trên form **Hồ sơ chi tiết**, trong đó:

❖ **Quá trình học tập:**

➤ **Đào tạo chuyên môn:**

- **Loại trường:** Chọn loại trường được đào tạo của ứng viên.
- **Tên trường:** Chọn tên trường được đào tạo của ứng viên. Nếu không hiển thị tên trường thì chọn mục **Khác**, sau đó ứng viên nhập tên trường học của mình ở mục **Trường khác**.
- **Ngành:** Chọn ngành đào tạo của ứng viên trong danh sách. Nếu chọn **Khác**, ứng viên cung cấp thêm tên ngành học của mình.
- **Chuyên ngành:** Chọn chuyên ngành được đào tạo của ứng viên trong danh sách. Nếu chọn **Khác**, ứng viên cung cấp thêm tên chuyên ngành học của mình.
- **Năm bắt đầu:** Nhập năm bắt đầu khóa đào tạo của ứng viên trong danh sách. Ví dụ: 1992.
- **Năm kết thúc:** Nhập năm kết thúc khóa đào tạo của ứng viên trong danh sách. Ví dụ: 1997
- **Hình thức đào tạo:** Chọn hình thức đào tạo của ứng viên trong danh sách
- **Cấp đào tạo:** Chọn hệ đào tạo của ứng viên trong danh sách
- **Xếp loại:** Chọn xếp loại khóa đào tạo của ứng viên trong danh sách
- **Điểm trung bình:** Cho phép ứng viên cập nhật điểm trung bình của khóa đào tạo. Điểm trung bình phải được cập nhật dưới dạng dữ liệu kiểu số hoặc kiểu thập phân được cách nhau bởi dấu chấm “.”. Trong trường hợp điểm tốt

nghiệp thực tế không lấy theo thang 10, ứng viên quy đổi theo thang 10 và chịu trách nhiệm về tính chính xác của điểm quy đổi.

- **Học hàm, học vị:** Chọn trình độ của ứng viên trong danh sách. Nếu chọn *Khác*, ứng viên cung cấp thêm tên chuyên ngành học của mình. Nếu chọn *Khác*, ứng viên cung cấp thêm Học hàm, học vị của mình.

➤ **Đào tạo PTTH**

- **Tên trường:** Cho phép cập nhật tên trường đào tạo cấp THPT của ứng viên
- **Tỉnh\Thành:** Chọn *Tỉnh\Thành* nơi ứng viên tốt nghiệp cấp THPT
- **Loại TN:** Chọn xếp loại tốt nghiệp của ứng viên từ trong danh sách
- **Năm tốt nghiệp:** Cho phép cập nhật năm tốt nghiệp cấp THPT của ứng viên

➤ **Khả năng sử dụng ngoại ngữ**

- **Ngôn ngữ:** Chọn loại ngoại ngữ của ứng viên trong danh sách. Nếu chọn *Khác*, ứng viên cung cấp thêm loại ngoại ngữ mình thông thạo.
- **Chứng chỉ\Bằng cấp:** Chọn loại bằng cấp, chứng chỉ của ứng viên trong danh sách. Danh sách chứng chỉ được lọc theo loại ngôn ngữ mà ứng viên đã lựa chọn
- **Điểm:** Cho phép cập nhật điểm tốt nghiệp khóa đào tạo ngoại ngữ của ứng viên

➤ **Trình độ tin học**

- **Kỹ năng:** Cho phép ứng viên lựa chọn Kỹ năng tin học của bản thân từ danh sách. Nếu chọn *Khác*, ứng viên cung cấp thêm tên kỹ năng tin học của mình.
- **Mức thành thạo:** Chọn mức độ thành thạo của kỹ năng tin học mà ứng viên biết.
- **Chứng chỉ, bằng cấp:** Nhập chứng chỉ bằng cấp của của Kỹ năng tin học mà ứng viên biết
- **Ghi chú:** Cho phép nhập các ghi chú về trình độ tin học của ứng viên.

- **Thành tích nổi bật:** Chọn thành tích nổi bật trong quá trình học tập của ứng viên từ danh sách.

❖ **Quá trình làm việc:**

- **Tôi mới tốt nghiệp:** Chọn lựa chọn này đối với trường hợp ứng viên là sinh viên mới ra trường, chưa có kinh nghiệm làm việc.
 - **Đã có kinh nghiệm lĩnh vực tài chính ngân hàng:** Chọn lựa chọn này khi ứng viên đã có kinh nghiệm làm việc cho các ngân hàng khác trước khi ứng tuyển vào VCB. Tại phần khai báo này, ứng viên có thể click chọn vào chức năng Thêm quá trình làm việc để cập nhật các thông tin cho quá trình làm việc khác trong trường hợp ứng viên đã từng làm việc cho nhiều ngân hàng khác nhau trong những khoảng thời gian khác nhau. Hệ thống sẽ tự động cộng dồn khoảng thời gian làm việc tại các ngân hàng theo thông tin ứng viên khai báo để lọc hồ sơ và thêm điểm cộng cho ứng viên theo tiêu chí riêng của VCB.
- ❖ **Người tham khảo:** Cho phép khai báo thông tin về người có thể cung cấp thông tin về ứng viên trong trường hợp VCB cần khai thác thông tin về ứng viên.
- ❖ **Người báo tin trong trường hợp cần thiết:** Cho phép ứng viên khai báo thông tin của người có thể báo tin khi cần liên lạc với ứng viên hoặc trong trường hợp không liên lạc trực tiếp được với ứng viên. Nếu người báo tin trong trường hợp cần thiết là ứng viên, chọn vào lựa chọn Người báo tin là User đang đăng nhập.
- ❖ **File đính kèm:** Cho phép đính kèm file hồ sơ của ứng viên. Hệ thống chỉ cho phép đính kèm 1 file duy nhất có dung lượng nhỏ hơn hoặc bằng 3Mb. **Trường hợp hồ sơ có nhiều file, thí sinh có thể nén các file thành 1 file *.zip và đảm bảo dung lượng < 3MB. Trong trường hợp dung lượng file lớn hơn 3MB, thí sinh có thể dùng các phần mềm giảm dung lượng file *.pdf xuống trước khi nén, ví dụ: phần mềm Foxit Phantom PDF.**
- (Nếu bạn chưa biết cách nén nhiều file thành 1 file zip hoặc bạn có thể xem chi tiết hướng dẫn ở [đây](#)) Giữ phím ctrl và nhấn vào chữ “đây”*

Bước 6: Click nút **Hoàn thành** để hệ thống ghi lại thông tin và kết thúc quá trình cập nhật hồ sơ của ứng viên.

Ghi chú: *Mỗi ứng viên có thể tạo nhiều hồ sơ phù hợp cho từng vị trí cần ứng tuyển. Những thông tin không có dấu hiệu bắt buộc (dấu: *), ứng viên có thể bỏ qua không nhập liệu.*

Tuy nhiên khuyến cáo của VCB dành cho các ứng viên là nên cung cấp đầy đủ thông tin phục vụ cho quá trình xét loại hồ sơ của ứng viên.

Nếu ứng viên đã từng làm việc cho nhiều ngân hàng khác nhau, mỗi lần chọn Thêm mới quá trình làm việc ứng viên cần đánh dấu chọn lựa chọn Làm việc trong lĩnh vực tài chính ngân hàng. Nếu không đánh dấu chọn lựa chọn này khi khai báo quá trình làm việc trong ngân hàng, hệ thống sẽ không tự động cộng dồn số năm kinh nghiệm làm việc trong lĩnh vực ngân hàng cho ứng viên.

Trong trường hợp muốn khai báo thêm các quá trình đào tạo, thêm khả năng về ngoại ngữ hoặc tin học, ứng viên click chọn vào các lựa chọn Thêm quá trình đào tạo, Thêm ngoại ngữ, Thêm khả năng tin học, ... để cập nhật thêm thông tin.

3. Nộp hồ sơ

Bước 1: Nhấn chọn vào tiêu đề của việc làm muốn ứng tuyển để nộp hồ sơ ứng tuyển bằng cách vào Thông tin tuyển dụng → lựa chọn vị trí mong muốn → Nộp đơn.

Trang chủ » **1 Thông tin tuyển dụng** » Nộp hồ sơ tuyển dụng » Hướng dẫn nộp hồ sơ

Trang chủ » Cơ hội nghề nghiệp

VIỆC LÀM NỔI BẬT » Xem tất cả

Chuyên viên-Nhân viên Ngân quỹ ...
Vị trí công việc: Chuyên viên - Nhân viên Ngân quỹ - Chi nhánh

Chuyên viên-Chuyên viên Kế...
Vị trí công việc: Chuyên viên - Chuyên viên Kế toán/Giao dịch viên - Chi nhánh

Chuyên viên-Chuyên viên Công nghệ...
Vị trí công việc: Chuyên viên - Chuyên viên Công nghệ thông tin - Chi nhánh

Chuyên viên-Chuyên viên khách hàng...
Vị trí công việc: Chuyên viên - Chuyên viên khách hàng - Chi nhánh

VIỆC LÀM MỚI » Xem tất cả

Chuyên viên-Nhân viên Ngân quỹ ...
Vị trí công việc: Chuyên viên - Nhân viên Ngân quỹ - Chi nhánh

Chuyên viên-Chuyên viên Kế...
Vị trí công việc: Chuyên viên - Chuyên viên Kế toán/Giao dịch viên - Chi nhánh

Chuyên viên-Chuyên viên Hỗ trợ...
Vị trí công việc: Chuyên viên Hỗ trợ người dùng/Hỗ trợ Helpdesk - TT CNTT

Chuyên viên-Chuyên viên Quản trị...
Vị trí công việc: Chuyên viên - Chuyên viên Quản trị hạ tầng CNTT - TT CNTT - Quản trị Hệ thống Mạng

Chuyên viên-Chuyên viên Quản trị...
Vị trí công việc: Chuyên viên - Chuyên viên Quản trị hạ tầng CNTT - TT CNTT - Quản trị Hệ thống

Chuyên viên-Chuyên viên Công nghệ...
Vị trí công việc: Chuyên viên - Chuyên viên Công nghệ thông tin - Chi nhánh

Chuyên viên-Chuyên viên khách hàng...
Vị trí công việc: Chuyên viên - Chuyên viên khách hàng - Chi nhánh

Chuyên viên-Chuyên viên Quản trị...
Vị trí công việc: Chuyên viên - Chuyên viên Quản trị hạ tầng CNTT - TT CNTT - Quản trị và Triển khai Hệ thống Bảo mật

Chuyên viên-Chuyên viên Quản trị...
Vị trí công việc: Chuyên viên - Chuyên viên Quản trị hạ tầng CNTT - TT CNTT - Quản trị Hệ thống điện, UPS

TÌM VIỆC THEO NGHIỆP VỤ

Chuyên viên Hỗ trợ kỹ thuật - TT CNTT (01)
Chuyên viên Kế toán/Giao dịch viên - Chi nhánh (03)

Chuyên viên khách hàng - Chi nhánh (04)
Chuyên viên Công nghệ thông tin - Chi nhánh (03)

TÌM VIỆC THEO CHỨC DANH

Cán bộ giữ chức vụ (16)
Chuyên viên (91)

Bước 2: Nhấn nút **Nộp đơn** để chuyển tới trang cập nhật thông tin ứng tuyển của ứng viên.

NỘP ĐƠN ỨNG TUYỂN

Chức danh: Cán bộ

Nghiệp vụ: Chuyên viên sản phẩm (PD)

Đợt tuyển dụng: DT082016

Chọn hồ sơ ứng tuyển: Cán bộ_ Trưởng phòng Công nợ

Chọn địa điểm: CN Bắc Ninh

Tên của bạn: Nguyễn Thị Hà

Email của bạn: tdvcb2016@gmail.com

Thư giới thiệu:

Cập nhật

Bước 3: Trên trang **Nộp đơn ứng tuyển**, chọn các thông tin yêu cầu:

- **Chọn hồ sơ ứng tuyển:** Chọn hồ sơ ứng tuyển phù hợp với vị trí tuyển dụng trong danh sách. Chức năng này sử dụng trong trường hợp ứng viên có nhiều hồ sơ khác nhau.
- **Chọn địa điểm:** Chọn địa điểm làm việc mong muốn của ứng viên trong danh sách. Đây là thông tin bắt buộc phải chọn. Nếu ứng viên bỏ qua không chọn, hệ thống sẽ hiển thị cảnh báo và không cho phép nộp đơn ứng tuyển.
- **Thư giới thiệu:** Soạn nội dung giới thiệu về ứng viên với nhà tuyển dụng khi nộp đơn ứng tuyển. Chức năng này không bắt buộc, ứng viên có thể tùy chọn soạn thư giới thiệu hoặc bỏ trống tại trường thông tin này.

Bước 4: Click **Cập nhật** để xác nhận nộp đơn ứng tuyển với những thông tin đã lựa chọn trên trang Nộp đơn ứng tuyển.

Ghi chú:

-Thí sinh sẽ nhận được một email xác nhận về vị trí đã nộp sau khi hoàn thành việc tạo và nộp hồ sơ trên hệ thống.

<i>Hà Nội, ngày ... tháng ... năm ...</i>
THÔNG BÁO ĐÃ NỘP HỒ SƠ THÀNH CÔNG
Kính gửi ứng viên
Chúc mừng Anh/Chị đã nộp hồ sơ thành công vào vị trí tại Anh/ chị có thể thực hiện kiểm tra lại hồ sơ của mình theo hướng dẫn nộp hồ sơ trên hệ thống.
Đề nghị anh/chị theo dõi email và điện thoại để có thông tin tiếp theo về kỳ thi tuyển, VCB sẽ liên lạc với các ứng viên có hồ sơ phù hợp và đạt tiêu chuẩn tuyển dụng đối với từng vị trí.
Chúc Anh/chị thành công trong vòng thi tiếp theo.
Trân trọng!

*- Khi nộp hồ sơ thành công, thí sinh có thể vào mục **Quản lý hồ sơ** để theo dõi tình trạng hồ sơ đã nộp của mình.*

4. Kiểm tra lại hồ sơ cá nhân

Bước 1: Chọn vào biểu tượng quản lý hồ sơ cạnh tên đăng nhập hệ thống ở góc phải màn hình và chọn Quản lý hồ sơ.

The screenshot displays the Vietcombank recruitment system interface. At the top, the Vietcombank logo and the text 'HỆ THỐNG TUYỂN DỤNG' are visible. A navigation bar contains links for 'Trang chủ', 'Thông tin tuyển dụng', 'Nộp hồ sơ tuyển dụng', and 'Hướng dẫn nộp hồ sơ'. In the top right corner, the user's name 'Tuyen Dung' is shown next to a gear icon, which is circled in red. A dropdown menu is open, listing options: 'Quản lý hồ sơ' (highlighted), 'Tạo hồ sơ', and 'Đăng xuất'. Below the navigation bar, there is a section for downloading files, followed by a 'VIỆC' section with a description of the work environment. Further down, there are sections for 'HÌNH SÁCH TUYỂN DỤNG' and 'QUẢN LÝ HỒ SƠ CỦA BẠN'. The footer contains contact information for the recruitment system, including address, phone numbers, and a list of links: 'Câu hỏi thường gặp', 'Hướng dẫn ứng viên', 'Sơ đồ website', and 'Liên hệ'. The URL 'https://tuyendung.vietcombank.com.vn/Views/Profile/quan-ly-ho-so.aspx' is visible at the bottom left.







Bước 2: Xem phần danh mục cá nhân → Lựa chọn Danh sách việc đã nộp đơn hoặc Quản lý hồ sơ, Sửa thông tin. Khi lựa chọn **Danh sách việc đã nộp đơn** → sẽ kiểm tra được các hồ sơ cá nhân đã nộp vào các vị trí tương ứng.

Vietcombank **HỆ THỐNG TUYỂN DỤNG** Tuyển Dụng Hotline: 0941924344 - 0941924346 - 0941924347

Trang chủ Thông tin tuyển dụng Nộp hồ sơ tuyển dụng Hướng dẫn nộp hồ sơ

Trang chủ » Hồ sơ của tôi

Hồ sơ của tôi

STT	Tiêu đề	Ngày cập nhật	Thao tác
1	Cán bộ giữ chức vụ_Chuyên viên khách hàng - Chi nhánh	13/06/2017	  
2	Chuyên viên_Chuyên viên Công nghệ thông tin - Chi nhánh	13/06/2017	  

Đăng ký nhận tin của tôi

STT	Tiêu chí nhận	Ngày cập nhật	Thao tác
	Bạn chưa đăng ký nhận tin		

DANH MỤC CÁ NHÂN

- Danh sách việc đã nộp đơn**
- Quản lý hồ sơ
- Sửa thông tin cá nhân
- Thi thử

MÔI TRƯỜNG LÀM VIỆC
Môi trường làm việc tại VCB chuyên nghiệp và năng động.

HÌNH SÁCH TUYỂN DỤNG
Chúng tôi tìm kiếm ai? Chúng tôi đánh giá bạn như thế nào?

QUẢN LÝ HỒ SƠ CỦA BẠN
Đăng ký, chỉnh sửa hồ sơ của bạn và nộp đơn...

HỆ THỐNG TUYỂN DỤNG VIETCOMBANK
198 Trần Quang Khải, Hoàn Kiếm, Hà Nội
Telex: 411504/411229 VCB – VT
Tel: 84-4-39343137
Fax: 84-4-38269067

- Câu hỏi thường gặp
- Hướng dẫn ứng viên
- Sơ đồ website
- Liên hệ

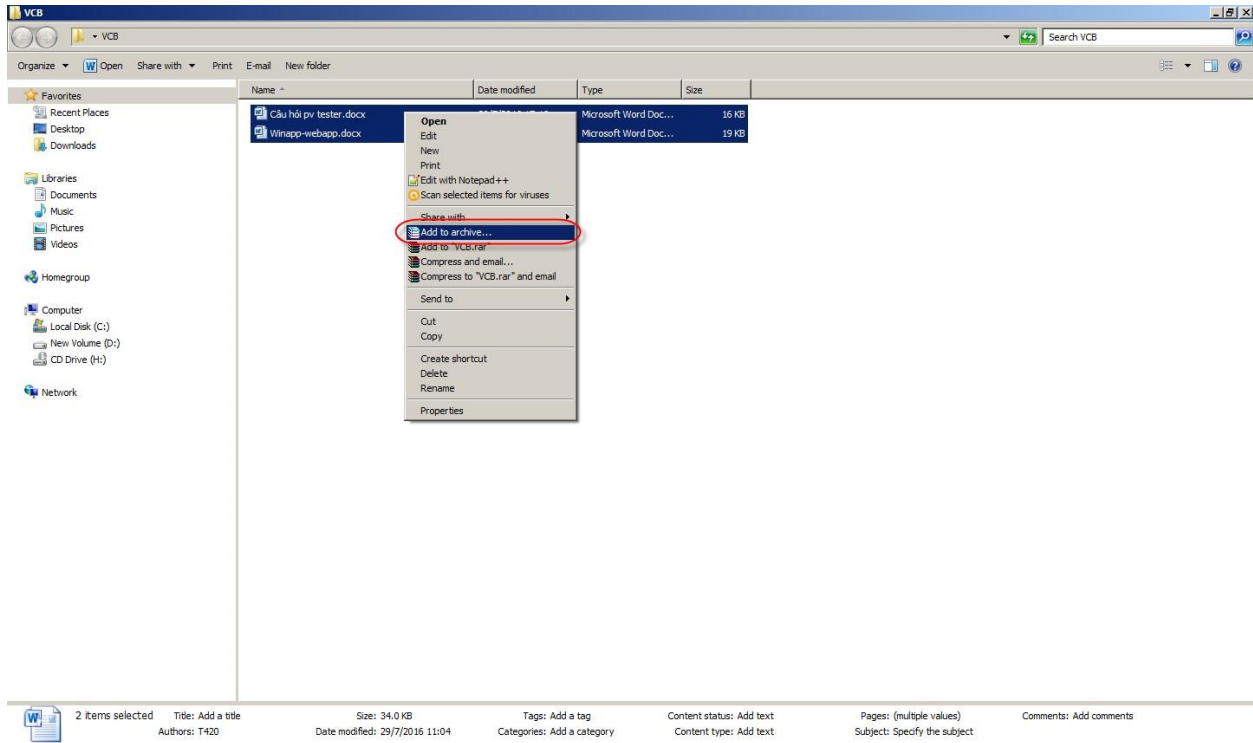
<https://tuyendung.vietcombank.com.vn/Views/Profile/danh-sach-viec-lam-da-nop-don.aspx>

5. Hướng dẫn nén file

Bước 1:

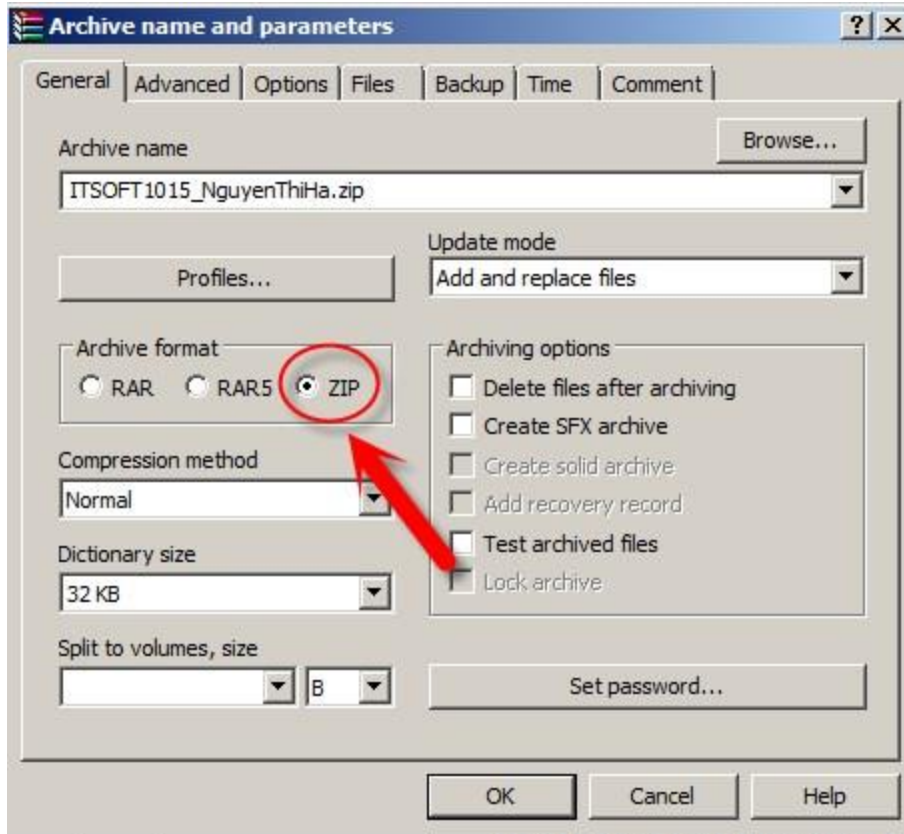
Mở cửa sổ Windows Explorer, vào nơi chứa file cần nén → chọn cùng lúc tất cả các file cần nén → rồi click chuột phải vào file này. **Lưu ý:** Những định dạng file có thể nén vào file zip chỉ gồm những loại sau: (*.doc; *.docx; *.pdf; *.xls; *.xlsx;), Không sử dụng loại file RAR, Không tạo folder khi nén file.

Bước 2: Khi context menu hiện ra, ta chọn “Add to archive ...”



Bước 3:

Khi hộp thoại hiện ra, ta chọn dạng nén ZIP rồi click vào OK để bắt đầu quá trình nén.



Sau khi nén xong, ta sẽ nhận được một file nén có đuôi là ZIP nằm trong cùng thư mục với các file được nén.